



BIULETYN TRZECIOKLASISTY

JESIEŃ 2021

WYDARZENIA

- Skansen kl. 3a, 3b
- Pasja uczennicy kl. 3b
- Dzień pieczonego ziemniaka kl. 3b
- Kozłówka kl. 3a
- Warsztaty edukacyjne kl. 3a, 3b, 3c
- Projekt – Gang Swojaków kl. 3b
- Nowa Dęba i Sandomierz kl. 3a i 3b
- Akademia z okazji Święta Niepodległości
- Warsztaty udzielania pierwszej pomocy
- Trochę rymowania kl. 3c
- Osiągnięcie kl. 3a
- Andrzejki kl. 3a

Byliśmy w Skansenie. Podobało mi się dawne miasteczko. Była tam restauracja żydowska, gabinet fryzjerski, agencja pocztowa. Widziałam piękny kościół, który zwiedziliśmy. Budynki w miasteczku są z dawnych czasów.

Kinga Pliwka, kl. 3b



Klasa 3a



Klasa 3b

Na początku starego miasteczka zwiedziliśmy restaurację. Widzieliśmy szkołę, która miała 100 lat. Na rynku miasteczka stała studnia. 150 lat temu mieszkańcy wyciągali z niej wodę. Nieopodal była Remiza strażacka z Wilkowa. Skansen powstał w 1970 roku i jest jednym z największych w Polsce. W Skansenie było ciekawie.

Hubert Pytka, Jakub Drozd kl. 3b



Warsztat tkacki




Młynarz to jeden z zawodów, które poznaliśmy w Skansenie. Młyn jest jego miejscem pracy. Młynarz zajmuje się mieleniem ziaren zbóż na mąkę. Młynarz to rzadko spotykany zawód.

Kaja Domonik kl. 3b

Tkacz, to zawód prawie zapomniany. Wykonywały go głównie kobiety. Gospodyni siedziały przy drewnianym krośnię i tkęły tkaninę. Tkaniny robiono z lnu. Najpierw tkano materiał, a potem sztyto ubrania.

Szymon Furtak kl. 3b



Wiatrak - młyn



Praca młynarza to bardzo ważne zadanie. W młynie mieli się ziarno na mąkę. W wiatraku był ten młyn. Wiatr poruszał skrzydła wiatraka, dzięki czemu poruszały się koła mechaniczne w środku. Worki są podstawiane pod rurę i tam wpada gotowa mąka.

Kacper Szymona kl. 3b



koło garncarskie



Garncarz robił różne garnki z gliny. Glinę wykopywał z ziemi. Na kole garncarskim kładł kawał gliny i popychając nogą koło, formował garnki. Gdy uformował dany kształt, ściągał garnek lub dzbanek z koła garncarskiego za pomocą nitki. Potem dzbanki i garnki wystawiał na słońce do wyschnięcia. Garnki schły tam trzy dni. Potem były wypalane w piecu garncarskim. Widzieliśmy taki piec. Gotowe ozdobione garnki i dzbanki garncarz wywoził na targ do sprzedania.

Barbara Piekarczyk, Nadia Niemczuk, Jessica Bąk, Antoni Suchodolski kl. 3b



Pasja uczennicy z kl. 3b



Jagoda Bąk na kucu



Konie to cały świat Jagody, jego początek i koniec. Wszystko o czym myśli, nieustannie kojarzy jej się z końmi. Jej pasja zrodziła się znikąd. Pewnego dnia na pikniku rodzinnym 5-letnia Jagoda sama, bez chwili zawahania poszła na oprowadzkę kucykiem, który był jedną z atrakcji tego wydarzenia. Od tego czasu jej myśli nieustannie krążyły wokół marzenia o jeździe konnej i nie przepuszczała żadnej możliwości obcowania z tymi zwierzętami. Regularne jeździectwo uprawia od 1,5 roku. Są to chwile prawdziwego szczęścia i bezmiaru radości. Nowym marzeniem jest posiadanie własnej stadniny albo chociaż jednego konia.

Tekst mamy Jagody - Edyta Stachal Bąk



Rysunki Jagody Bąk



Dzień pieczonego ziemniaka kl. 3b

Spotkaliśmy się całą klasą w lesie przy ognisku. Byli też nasi rodzice i wesołe zabawy z panią. Gdy tata Jagody rozpałił ognisko, wszyscy zaczęli piec kiełbaski i pianki, których w końcu zabrakło. Potem w grupach robiliśmy prace plastyczne, z których powstały papierowe ziemniaki. Ale najśmieszniejszą częścią ogniska była zabawa w „Zbijaka” z rodzicami. Nie mogło zabraknąć pieczonych ziemniaków. Po ognisku wszyscy wrócili do domów.

Kinga Pliwka



Podczas gdy rodzice rozpalali ognisko, my razem z panią byliśmy na placu zabaw. Pani zorganizowała różne zabawy i zawody. Po zabawach pobiegliśmy piec chleb i kiełbasę. W grupach robiliśmy ziemniaka z kolorowego papieru. Później graliśmy w „Dwa ognie” z rodzicami. Rodzice zrobili nam niespodziankę i upiekli ziemniaki w ognisku.

Jakub Wronowski

Na ognisku w lesie piekłem kiełbaski i pianki. Było dużo zabaw. Graliśmy z rodzicami w „Dwa ognie”. W grupach ozdabialiśmy ziemniaka z liści i wycinanki. Rodzice przygotowali dla nas pyszne przekąski. Chciałbym częściej takie wyjazdy klasowe.

Fabian Grygiel



W lesie odbyło się ognisko klasowe. Na początku tańczyliśmy i braliśmy udział w różnych zawodach sportowych. Potem piekliśmy pianki i kiełbaski. Graliśmy z rodzicami w „dwa ognie”. Robiliśmy w grupach ziemniaki z papieru. Na koniec graliśmy w piłkę nożną.

Antoni Suchodolski



Na ognisku w lesie pani zorganizowała nam zabawy ruchowe. Po zabawach piekliśmy kiełbaski i pianki. Z przyjaciółmi bawiliśmy się w „Berka”. Z rodzicami graliśmy w „dwa ognie”. Potem robiliśmy ziemniaka z papieru i liści, które znaleźliśmy obok. Po pracy jedliśmy pieczone ziemniaki.

Kaja Domonik



Wycieczka do Kozłówki kl. 3a



We wtorek byliśmy na wycieczce w Kozłówce. Widzieliśmy tam pałac, w którym mieszkała rodzina Zamojskich. Zwiedzaliśmy go i słuchaliśmy o życiu ludzi, którzy tam mieszkali. Było tam bardzo ładnie. Na ścianach wisały piękne obrazy, a przy wejściu wielkie drzewo genealogiczne. Po zwiedzaniu pałacu poszliśmy do parku, a następnie do ptaszarni, w której oglądaliśmy bażanty. Wyjazd był bardzo udany i interesujący.

Marek Laprus

...Byliśmy z całą klasą na wycieczce w Kozłówce. Zwiedzaliśmy pałac rodziny Zamojskich. Hrabia był bardzo nowoczesny, bo miał w pałacu łożenkę. Na ścianach wisi dużo obrazów w złotych ramach. Pokoje jadalne i sypialne są bardzo piękne. Wyposażone w zabytkowe meble, kominki i dzieła sztuki. Najbardziej podobał mi się gabinet hrabiego, bo miał biurko z sekretnymi szafkami. Odwiedziliśmy też kaplicę, która była koło pałacu. Podziwialiśmy obraz Matki Bożej i posąg Stefana Wyszyńskiego, który odprawiał msze w Kozłówce. Po zwiedzaniu udaliśmy się do parku i ogrodów otaczających pałac. Byliśmy w ptaszarni, gdzie były bażanty. Widzieliśmy spacerujące pawie, z którymi robiliśmy sobie zdjęcia. Wycieczka zakończyła się wesołym powrotem do szkoły.

Aleksander Polak

...Byliśmy na wycieczce w Kozłówce. Zwiedzaliśmy pałac rodziny Zamojskich, których herb to trzy włócznie. Wygląda tak, ponieważ jeden z walczących żołnierzy został zraniony właśnie tymi włóczniami. Zwiedzaliśmy też piękny park, w którym widzieliśmy zegar słoneczny. Odwiedziliśmy ptaszarnię i oglądaliśmy bażanty. Wycieczka była udana.

Maksymilian Poleszak



W październiku pojechałam na wycieczkę do Kozłówki. Jechaliśmy autokarem. W Kozłówce zatrzymaliśmy się przed bramą pałacu Zamojskich. Po krótkim odpoczynku rozpoczęliśmy zwiedzanie pałacu. Powitała nas pani przewodnik w pięknej sukni. W reprezentacyjnej sieni zobaczyliśmy drzewo genealogiczne rodziny Zamojskich. Następnie schodami wśród pięknych obrazów udaliśmy się na piętro pałacu. Tam podziwialiśmy pokoje i ich wyposażenie. Najbardziej podobał mi się salon czerwony z okrągłą kanapą i jadalnia z porcelaną stołową. W czasie zwiedzania poznaliśmy dzieje rodu Zamojskich. Zwiedzanie zakończyliśmy w pałacowej kaplicy. Był tam ołtarz oraz grobowiec rodziny Zamojskich. W parku otaczającym pałac widzieliśmy ptaszarnię, piękne kwiaty i drzewa. W sklepiku z pamiątkami kupiłam sobie i mamie magnesy z wizerunkiem pałacu.

Natalia Dorosz



...Byłam na wycieczce szkolnej w Kozłówce. Zwiedzaliśmy park, w którym widziałam pawie. W pałacu podziwialiśmy piękne salony, widzieliśmy drzewo genealogiczne rodziny Zamojskich. Pałac ma swój herb z napisem „To mniej boli”. Na koniec wycieczki poszliśmy do kaplicy i ptaszarni. Miło spędziliśmy czas bawiąc się w berka w pobliżu placu zabaw. Kupiliśmy sobie pamiątki. Bardzo podobała mi się wycieczka.

Wiktoria Bartosik

...Pojechałam z moją klasą na wycieczkę do Kozłówki. W Kozłówce zatrzymaliśmy się przed bramą pałacu Zamojskich. Po krótkim odpoczynku rozpoczęliśmy zwiedzanie pałacu. Powitała nas pani przewodnik w pięknej sukni. W reprezentacyjnej sieni zobaczyliśmy drzewo rodowe rodziny Zamojskich. Następnie schodami wśród pięknych obrazów udaliśmy się na piętro pałacu. Tam podziwialiśmy pokoje i wyposażenie. Najbardziej podobała mi się łazienka z niezwykłą wanną porcelanową, misą i dzbanem oraz sypialnia pani domu z pięknym szezlongiem. W czasie zwiedzania poznaliśmy historię rodu Zamojskich. Zwiedzanie zakończyliśmy w pałacowej kaplicy. W parku otaczającym pałac widzieliśmy ptaszarnię, podziwialiśmy piękne kwiaty i drzewa.

Julia Dorosz



Na wycieczkę do Kozłówki pojechaliśmy całą klasą. Po przyjeździe rozpoczęliśmy zwiedzanie muzeum Zamojskich, które mieści się w XVIII – wiecznym zespole pałacowo – parkowym. Podczas zwiedzania pałacu widziałam sypialnię hrabiego Konstantego, salon czerwony i biały. Zrobiło na mnie wrażenie bogate wyposażenie pałacu w meble, rzeźby, lustra, porcelany i obrazy. Oprócz pałacu zwiedzaliśmy kaplicę i park. W parku znajduje się ptaszarnia. Hodowane są tam bażanty i pawie. Wycieczka była udana.

Aleksandra Szurgocińska



Warsztaty edukacyjne dla klas trzecich



Trzecioklasiści wzięli udział w warsztatach prowadzonych przez pszczelarza. Dowiedzieli się jak zbudowana jest pszczoła, dlaczego nie gryzie tylko żądli. Poznali znaczenie tych owadów w środowisku naturalnym. Wiedzą jak wygląda strój pszczelarza i jego narzędzia. Rozpoznawali matkę pszczołę w małym uliku pokazowym z żywymi pszczołami. Każdy spróbował pysznego miodu. Dowiedzieli się jak powstaje воск pszczeli, brali udział w miodobranii i pisali na tabliczkach woskowych.

Projekt – Gang Swojaków kl. 3b

Uczniowie kl. 3b przystąpili do realizacji programu edukacyjnego „Szkolne przygody gangu Swojaków”, którego organizatorem jest Jeronimo Martins Polska S.A. właściciel sieci sklepów Biedronka. Poznali piękno polskiej przyrody, dowiedzieli się jakim zwierzętom grozi wyginięcie. Czytając książkę pt. „Gang Swojaków” dowiedzieli się, co im zagraża.

Każdy trzecioklasista otrzymał „Dziennik Troskliwego Odkrywcy”, w którym zbierał naklejki – odznaczenia za wykonanie 12 zadań związanych z obserwacją przyrody.




żółw Zenek



meduza Milena



wiewiórka Wiola



Nowa Dęba i Sandomierz kl. 3a i 3b

Byliśmy w Muzeum Bombek. Pani przewodnik pokazywała różne style ozdabiania choinek. Był styl amerykański, wiktoriański, norweski, francuski i staropolski. Wisały tam bombki świąteczne, Halloweenowe, bombki z reflektorem, w kształcie piłek i samochodów. Na końcu poszliśmy do sklepu, gdzie kupowaliśmy bombki dla siebie. Victorowi najbardziej podobała się bombka piłka. Antkowi bardzo podobał się aniołek. Olkowi podobał się samochód - niebieski maluch, a Kubie czerwony maluch. Wycieczka była bardzo ciekawa.

Victor Okoń, Antoni Suchodolski, Aleksander Sokół, Jakub Wronowski, Jakub Drozd kl. 3b



Byliśmy w fabryce bombek w Nowej Dębie. Pani oprowadziła nas po Muzeum Bombki. Potem poszliśmy na pokaz dmuchania bombek. Pan rozgrzewał kawałek szkła na palniku i formował kształt. Następnie zobaczyliśmy srebrzenie bombek. Do środka pani wlewała srebro, potrząsała bombką i moczyła ją we wrzącej wodzie. Po wyciągnięciu z wody odstawiała do wysuszenia. W dekoratorni panie malowały bombki. Potem poszliśmy na warsztaty samodzielnego zdobienia bombek. Na bombce klejem rysowaliśmy różne wzory, a następnie posypywaliśmy kolorowym brokatem. Wycieczka była ciekawa i interesująca.

Kinga Pliwka, Kaja Domonik, Barbara Piekarczyk, Marcel Kostecki, Kacper Szymona kl. 3b



Byliśmy na wycieczce w Sandomierzu. W restauracji zjedliśmy obiad. Spacerowaliśmy po Rynku Starego Miasta. Oglądaliśmy stare kamienice i Ratusz. Znaleźliśmy kotwicę przywiezioną z Norwegii. Pani przewodnik opowiedziała legendę. Tatarzy zabili tatę i brata kasztelanki Haliny, dlatego chciała się na nich zemścić. Powiedziała Tatarom, że jeśli obiecują jej sławę to wpuści ich do miasta. Halina wprowadziła ich do podziemnych korytarzy miasta, a mieszkańcy zasypali tunel. Kasztelanka i Tatarzy zginęli.

Maja Warowna, Nadia Niemczuk, Jessica Bąk, Filip Wójtowicz, Mikołaj Kostecki kl. 3b



klasa 3a

Byliśmy w Sandomierzu. Przechodziliśmy przez bramę zwaną Ucho Igielne. Widzieliśmy wysoki stary zamek i kościół. Kiedy spacerowaliśmy po mieście, pani przewodnik opowiadała legendę o wężu Piszczale. Widzieliśmy ogromny pierścień z krzemienia pasiastego. Szliśmy wężem po kolorowych liściach.

Jagoda Bąk, Oskar Winiarski, Szymon Górny, Bartłomiej Wojcieszek kl. 3b



klasa 3b



klasa 3b



klasa 3b

Akademia z okazji **Święta Niepodległości** przygotowana przez uczniów klasy 3a, 3b, 3c

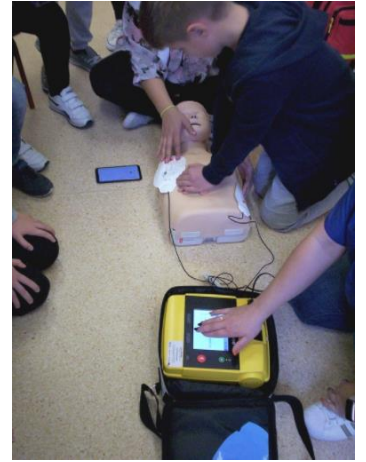


9 listopada odbyła się Akademia z okazji Święta Niepodległości 11 Listopada. Z powodu pandemii, w oficjalnych obchodach nie mogli uczestniczyć uczniowie klas I-II. Pan Marek Gruda zarejestrował wydarzenie, a społeczność szkoły mogła obejrzeć nagranie w kolejnych dniach. Trzecioklasiści przygotowani przez panie wychowawczynie pięknie przedstawili historię odzyskania przez Polskę niepodległości. Były wiersze, fragmenty historii i pięknie zaśpiewane piosenki patriotyczne.



Warsztaty udzielania pierwszej pomocy dla klas trzecich

Trzecioklasiści wzięli udział w warsztatach dotyczących udzielania pomocy przedmedycznej. Zajęcia prowadzili studenci ze Studenckiego Koła Naukowego przy Wyższej Szkole Ekonomii i Innowacji w Lublinie. Prowadzili zajęcia teoretyczne i praktyczne dotyczące pracy pielęgniarki i ratownika medycznego. Uczniowie utrwalili numery alarmowe, poznali sposoby pomocy osobie poszkodowanej, mieli możliwość dotknięcia stetoskopu, zapoznali się ze sposobem działania defibrylatora.



Gdy za oknem zimno i wiatr wieje,
I są też dni, kiedy cały dzień leje...
Wszystkie drzewa liście zgubiły
I za chwilę dzieci ptaki będą karmić.

Listopad, to miesiąc jesieni.
Zanim wszystko z powrotem się zazieleni.
Musi minąć zima długa:
Grudzień, styczeń, marzec i luty,
Zaraz śnieg spadnie, więc ubierz ciepłe buty.

Po zimie wiosna u nas zawita.
To piękny czas, bo wszystko zakwita.
Ptaszki ćwierkają, dzieci śpiewają
I na gorące lato czekają.

Bo lato przychodzi tuż po wiośnie.
Dzieci na wakacje czekają radośnie.
I z trzecią klasą się pożegnamy,
Bo z każdym rokiem trochę dorastamy.

Jan Pożarowszczyk



Jan Pożarowszczyk kl. 3c

Trochę rymowania kl. 3c

„Zbój Piorun”

Mam królika rozbójnika,
Ciągłe z klatki swojej znika.
Gryzie listwę i podłogę,
Oduczyć go tego nie mogę.

Lecz, gdy w klatce są przysmaki,
Piorun wraca, cwany taki.

Paula Chołost

„Kłeski Wład”

Pewien zamożny Wład,
Pragnął podbić świat.

A było to tak:
Wład uszczypnął rak.
Wład krzyknął wniebogłosy
I ze zboża spadły kłosy.

Wład jedzie z armią całą,
Nie do końca doskonałą.
Już rozpoczęła się bitwa,
A Wład ugodziła brzytwa.

Wprawdzie nie zginął,
Ale ze swoich ran zasłynął.

Antoni Zembrzycki

„Tymek i komputer”

Ja nie wierzę, ja nie wierzę!
Tymek gra na komputerze!
I nie powie tego mamie,
Że ma ciągle nos w ekranie.

Psuje wzrok i psuje plecy,
Czy on robi to dla hecy?
Przecież można grać inaczej,
Plansza, karty, z piłką skacze.

On poziomu przejść nie może,
A koledzy są na dworze.
On monitor, klawisz, myszka,
A na wuefie zadyszka.

Tymku, Tymku, mój kolego,
Proszę, nie rób sobie tego!
Chodź, pójdziemy po przygodę,
Zdrowie będziesz miał w nagrodę.

Hubert Walkiewicz kl.3c




Maja Buczek kl. 3c



Lena Kręglicka kl. 3c



Maria Baran kl. 3c



Natalia Lis kl. 3c





Paula Chołost kl. 3c



Zuzanna Stefaniak kl. 3c

Osiągnięcie kl. 3a

W listopadzie odbył się szkolny konkurs „Na najpiękniej przyozdobioną salę na Święto Niepodległości 11 Listopada”. Uczniowie kl. 3a wraz z wychowawczynią panią Małgorzatą Dwynerowicz przygotowali piękną dekorację. Dekoracja sali lekcyjnej nr 5 zajęła III miejsce. W nagrodę uczniowie otrzymali słodycze.

GRATULUJEMY!

Andrzejki kl. 3a – grupowe prace plastyczne wykonane w czasie zabawy



30 listopada w naszej klasie obchodziliśmy Andrzejki. Usiedliśmy w kręgu i wysłuchaliśmy gawędy na temat obyczajów andrzejkowych. Koleżanka przygotowała serca z imionami chłopaków i dziewczynek, w które wbijaliśmy szpilki. Wróżyliśmy jakie imię będzie miał nasz przyszły mąż. Potem pani dała nam karteczki, które składaliśmy na małe kwadraty i wydzielaliśmy dowolny kształt. Po ich rozłożeniu zgadywaliśmy co przedstawia wydarta figura. Ja miałam astronautę. Wkleiliśmy te wróżby do zeszytu. Nauczyliśmy się andrzejkowego przysłówia. W grupach wykonaliśmy pracę plastyczną – „Czarodziej i wróżka”. Bardzo podobały mi się te zabawy i mam nadzieję, że wróżby się spełnią.

Alicja Bilińska



Materiały zebrała i opracowała Grażyna Michalska wychowawczyni klasy 3b